	<h1><u>PROCEDURE</u></h1> <h2>Ajout d'un paquet de services</h2>	Réf : Vs. : DMA : Page 1 sur 5
---	--	---

SOMMAIRE

- I. Objet
- II. Domaine d'application
- III. Responsables
- IV. Documents de référence
- V. Définitions et abréviations
- VI. Instructions supplémentaires
- VII. Description de la procédure
- VIII. Documents associés
- IX. Logigramme de la procédure

HISTORIQUE DE REVISION

Pages et Administration concernées	Nature de la révision	Indice de révision	Date	Effectuée par
Toutes		00		
Toutes				


DESTINATAIRES

Services	Motif	N° de diffusion
FRPSC, DRSP, GTR SIDA, CI MINSANTE, CNLS, DLMEP	Pour information	
FOSA	Pour application	

A revalider avant : ___ / ___ / _____

Exemplaire n° : ___

	Noms et prénoms	Fonction	Date & visa
Rédacteur			
Vérificateur			
Approbateur			

	<p><u>PROCEDURE</u></p> <p>Ajout d'un paquet de services</p>	<p>Réf : Vs. : DMA : Page 2 sur 5</p>
---	--	---

I. Object

Cette procédure a pour objet de définir les modalités d'ajout d'un paquet de service ou paquet de soins à un bénéficiaire préalablement enregistré dans la plateforme openIMIS par ses utilisateurs.

Elle décrit :

- Les conditions à remplir pour l'attribution d'un paquet de services à un bénéficiaire ;
- La méthode d'attribution d'un paquet de services.

II. Domaine d'application

Cette procédure s'applique à tout utilisateur autorisé au sein d'une FOSA de la Région du Centre pour l'enregistrement des bénéficiaires dans la plateforme openIMIS.

III. Responsable

Le Point Focal User Fees de la FOSA doit veiller à l'application de cette procédure.

Il est de la responsabilité des différents intervenants d'appliquer la présente procédure.


Le Point Focal User Fees de la FOSA doit s'assurer de faire connaître la présente procédure, de la faire respecter et veiller à ce que tous les intervenants disposent des moyens nécessaires pour l'appliquer.

IV. Documents de référence

- Décision n°0498/MINSANTE/SG/CNLS/GTC/SP du MINSANTE ;
- Manuel d'utilisation de la plateforme openIMIS ;
- Coupon de suivi des prestations gratuites.

V. Définitions et abréviations

- **MINSANTE** : Ministère de la Santé Publique ;
- **FRPSC** : Fonds Régional pour la Promotion de la Santé du Centre ;
- **DRSP** : Délégation Régionale de la Santé Publique ;
- **GTR SIDA** : Groupe Technique Régional SIDA ;


 <p>Fonds Régional pour la Promotion de la Santé du Centre Regional Fund for Health Promotion of the Centre G.I.P.F.R.P.S.-CENTRE</p>	<h1><u>PROCEDURE</u></h1> <h2>Ajout d'un paquet de services</h2>	<p>Réf : Vs. : DMA : Page 3 sur 5</p>
--	--	---

- **DLMEP** : Direction de la Lutte contre la Maladie, les Epidémies et les Pandémies ;
- **CI** : Cellule Informatique ;
- **CNLS** : Comité National de Lutte contre le SIDA ;
- **FOSA** : Formation Sanitaire ;
- **Bénéficiaire** : Personne à qui s'applique la prestation dans le cadre de la gratuité User Fees ;
- **Date d'affiliation** : C'est la première date d'ajout d'un bénéficiaire dans la base de données openIMIS ;
- **Statut de la police** : C'est le statut de la couverture santé du patient
- **Paquet de services** : Il décrit le statut du bénéficiaire (s'il s'agit d'un individu VIH on lui attribue le paquet VIH soins, si c'est un individu négatif on lui attribue un paquet VIH test) ;
- **Date effective** : C'est la première date à laquelle un bénéficiaire est enregistré dans le système de la plateforme openIMIS dans le cadre du programme User Fees ;
- **Date de début** : C'est la date qui marque le début de la couverture de soins pour le bénéficiaire ;
- **Date d'expiration** : C'est la date qui marque l'expiration de la couverture de soins du bénéficiaire. Elle est toujours d'un an après la date de début. La couverture du bénéficiaire doit être renouvelée après péremption ;
- **Agent d'affiliation** : C'est l'agent qui a un compte utilisateur avec pour droit d'enregistrement d'un bénéficiaire dans la plateforme openIMIS ;
- **VIH_Test** : Programme attribué à un individu négatif au test VIH ;
- **VIH_Soins** : Programme attribué à un individu positif au test VIH.

VI. Instructions supplémentaires

La connexion sur la plateforme openIMIS se fait via un ordinateur, une connexion internet et un compte utilisateur autorisé à l'ajout d'un paquet de services.

L'utilisateur doit avoir des connaissances en informatique.

 <p>Fonds Régional pour la Promotion de la Santé du Centre Regional Funds for Health Promotion of the Centre G.I.P.F.R.P.S.-CENTRE</p>	<p><u>PROCEDURE</u></p> <p>Ajout d'un paquet de services</p>	<p>Réf : Vs. : DMA : Page 4 sur 5</p>
---	--	---

VII. Description de la procédure

Étape 1 : Se connecter à la plateforme openIMIS ;

Étape 2 : Ajouter le bénéficiaire et sauvegarder ;

Étape 3 : Cliquer sur le signe + en **vert** dans l'onglet « **Sélectionner un programme de santé** » ;

Une nouvelle page s'affiche.

Note 1 : l'omission de cette étape entrainera automatiquement un rejet de la prestation.

Étape 4 : Saisir les informations dans les champs du bloc intitulé **Détail de la police**.

Il s'agit de renseigner :

- La **date d'affiliation** du patient
- Le **Paquet de services** à attribuer au patient (sélectionner le paquet VIH test pour les individus négatif et VIH soins pour les individus positifs)
- La **Date effective** des soins attribués au patient ;
- La **Date de début** des soins attribués au patient ;
- La **Date d'expiration** de la prise en charge (police d'assurance) à attribuer au patient
- Le nom de l'**Agent d'affiliation** ;

Étape 5 : Une fois les informations remplies appuyer sur **sauvegarde** situé en bas de page à gauche pour conserver son enregistrement ;

A ce stade, le bénéficiaire est définitivement entré dans le système et peut donc bénéficier des soins.

Note 2 : Le bouton **annuler** en bas de page à l'extrémité droite nous permet de revenir à la page précédente.

Note 3 : le **Statut de la police** change automatiquement.

VIII. Documents associés

- Souche des coupons de suivi des prestations gratuites.

IX. Logigramme de la procédure

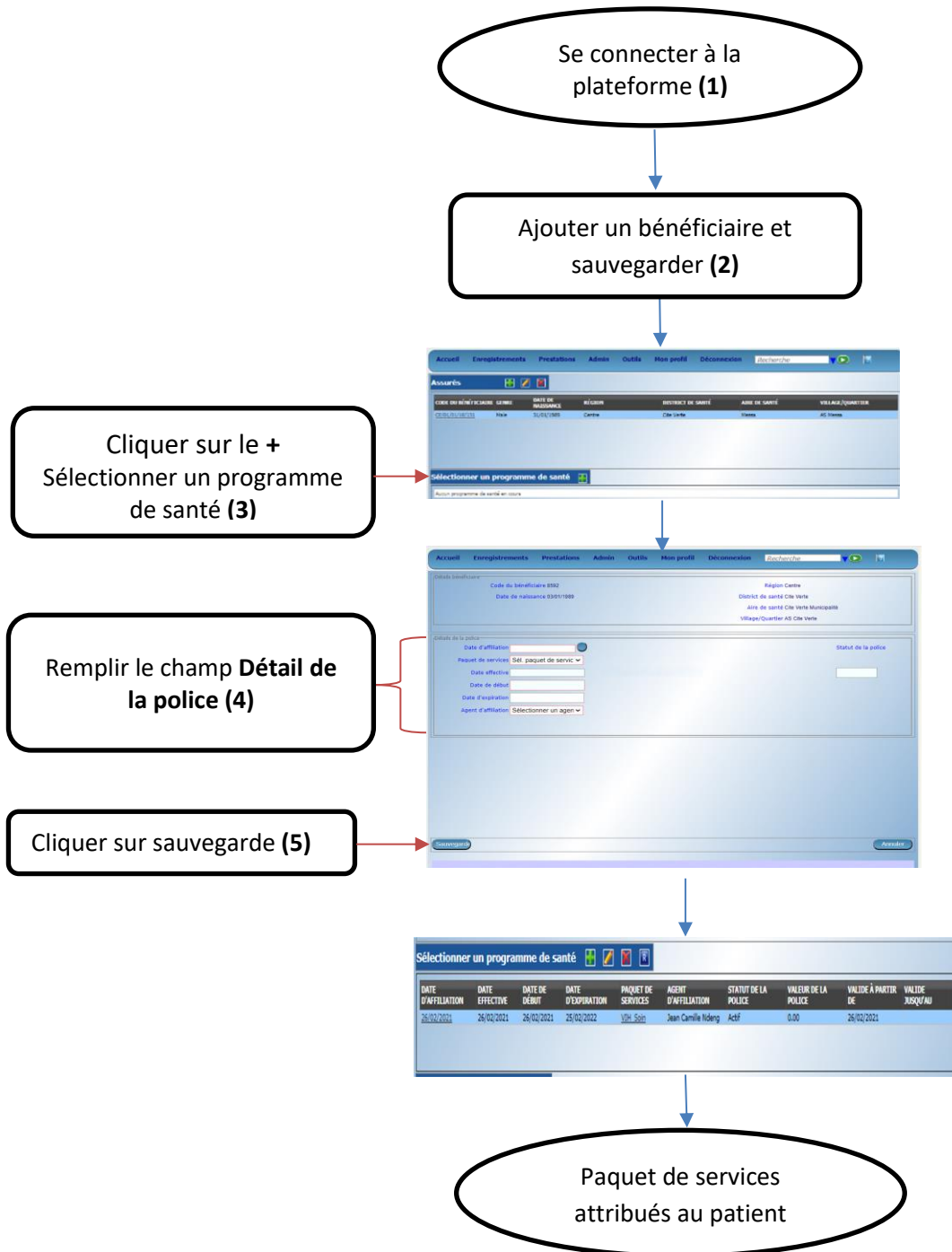


Figure 1 : Affectation d'un paquet de service à un bénéficiaire dans la plateforme openIMIS